

Istruzioni per l'iscrizione alla piattaforma e-learning Ambrostudio

1- Andare sul sito internet: www.ambrostudio.it



Home



NON CATEGORIZZATO 18 GENNAIO 2016 VISITE: 42788

Accesso al portale e-learning

[Clicca qui per accedere al portale e-learning](#)

Selezionare: [Clicca qui per accedere al portale e-learning](#)

2- Se non avete un account creato in precedenza seguite i passaggi seguenti per la registrazione al portale, altrimenti passate al punto 3



Home

NON CATEGORIZZATO 04 OTTOBRE 2017 VISITE: 169

Piattaforma E-learning - Accesso ai corsi online

Non sei ancora registrato? [ISCRIVITI QUI](#)

Clicca su [ISCRIVITI QUI](#) per accedere al form di iscrizione

Seleziona la tipologia di utenza:

[Scuole](#)

[Università e Accademie](#)

[Altri Enti](#)

[Privati](#)

[Accesso alternativo a tutti i corsi della piattaforma](#)

A- Procedere compilando correttamente ed in ogni sua parte il form di inserimento dati

The screenshot shows the registration page for Ambrostudio FAD. At the top, there are fields for 'Username', 'Password', and a 'Login' button. Below this, the page title is 'AMBROSTUDIO S.R.L. PIATTAFORMA E-LEARNING'. The main form is divided into two sections: 'Scegli username e password' and 'Inserisci i tuoi dati'. The first section contains a 'Username*' field with a note: 'La password deve essere lunga almeno 8 caratteri, contenere almeno 1 numero(i), contenere almeno 1 lettera(i) minuscola(i), contenere almeno 1 lettera(i) maiuscola(i), contenere almeno 1 carattere(i) non alfanumerico(i)'. Below it is a 'Password*' field with a 'Visualizza' checkbox. The second section, 'Inserisci i tuoi dati', contains fields for 'Indirizzo email*', 'Indirizzo email (ripeti)*', 'Nome*', and 'Cognome*'. A 'Minimizza tutto' button is located on the right side of the form.

B- Scegliere nell'elenco il Codice Meccanografico del proprio istituto (fondamentale per la produzione degli attestati)

The screenshot shows a dropdown menu titled 'Altri campi'. The menu is open, showing a list of institutions and their corresponding Meccanografico Codes. The first option is 'Seleziona...'. The list includes: Accademia di Belle Arti (BO), Agnesi Gaetana (MI) - LS - MIPM03000T, Albe Steiner (MI) - ITSOS - MITF19000B, A. Manzoni (MI) - LCS - MIPC01000C, Angioy G.M. (SS) - ITIS - SSTF010007, Archimede Rosolini (SR) - IIS - SRIS17003, Artusi Pellegrino (RA) - IPSSAR - RARH020004, Bachelet Vittorio (FE) - IT - FETF08000Q, Bachelet Vittorio (LC) - IIS - LCIS002005, Bafile Andrea (AQ) - IIS - AQIS01800Q, Barozzi Jacopo (MI) - MIIC8CB00V, Belgioioso (PV) - IC - PVIC814003, Boccioni (MI) - LAS - MISL03000N, Bonghi Ruggero (FG) - IIS - FGVC01000C, Borgo Vittoria (Torino), Borsi (MI) - IC - MIIC8C1003, Brera (MI) - LAS - MISL01000C, Busnago (MI) - ICS - MIIC8DP005, Calasanzio (MI) - IC - MIIC8C500A.

C- Completare l'iscrizione cliccando sul pulsante

[Crea il mio nuovo account](#)

Il sistema invierà automaticamente una mail di conferma all'indirizzo di posta elettronica indicato, qualora fosse stato inserito un indirizzo errato, la piattaforma confermerà comunque entro 48 ore le utenze che valide.

3- Selezionate tramite i pulsanti indicati, la tipologia di utenza (scuole, università e accademie,privati...)




Home

NON CATEGORIZZATO 04 OTTOBRE 2017 VISITE: 169
Piafformaa E-learning - Accesso ai corsi online

Non sei ancora registrato? [ISCRIVITI QUI](#)

Seleziona la tipologia di utenza:



Selezionare la tipologia di utenza

[Accesso alternativo a tutti i corsi della piattaforma](#)

4- Procedere indicando la propria Provincia/Regione e di conseguenza l'istituto di appartenenza



Articoli

NON CATEGORIZZATO 25 SETTEMBRE 2017 VISITE: 323

Scuole

Selezione Istituto

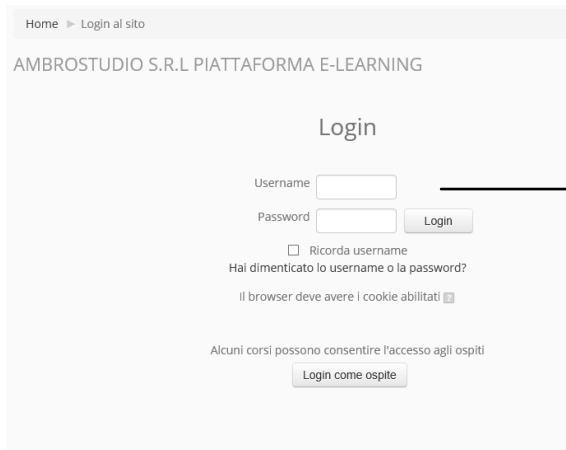
Seleziona la Provincia o la Regione:

Seleziona l'istituto:

5- Selezionare ora la categoria del corso al quale dovete partecipare (es: Sicurezza d.leg.vo 81/2008) per poi cliccare sul corso desiderato

CORSO ALTERNANZA S/L RISCHIO MEDIO (dal 16/01/2018 al 16/02/2018) 2° GRUPPO

6- Giunti a questo punto, è necessario loggarsi con username e password da voi scelti in fase di registrazione



Home ► Login al sito

AMBROSTUDIO S.R.L. PIATTAFORMA E-LEARNING


Login

Username

Password

Ricorda username

[Hai dimenticato lo username o la password?](#)

Il browser deve avere i cookie abilitati 

Alcuni corsi possono consentire l'accesso agli ospiti

Inserire negli
appositi campi
**Username e
Password,**
quindi cliccare
su **Login**

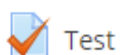
Per accedere al corso verrà chiesta la password di accesso riportata di seguito:

4puvucha

NB: Se è previsto che la verifica di apprendimento venga effettuata in aula, la password indicata in questa pagina non deve in alcun modo essere fornita all'alunno del corso prima della data stessa.

7- Per l'esecuzione del test finale, sarà necessaria un'altra chiave di accesso

VERIFICA DI APPRENDIMENTO



Test

▼ Password

Per tentare questo quiz è necessario conoscere la password d'accesso.

Password quiz

Password di accesso al test finale:

Testsc-lav2014