



green school

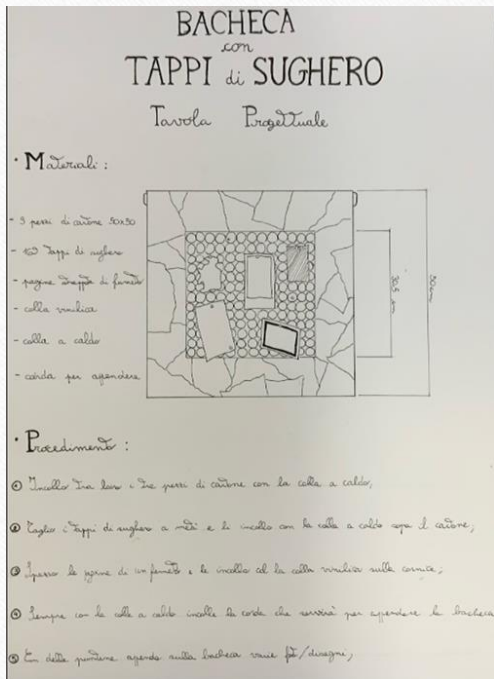
AGENDA 2030 obiettivo 12 - Ed. Civica: **IL RIUSO**

classi 2A - 2E
prof.ssa De Metrio

a.s.2022/2023



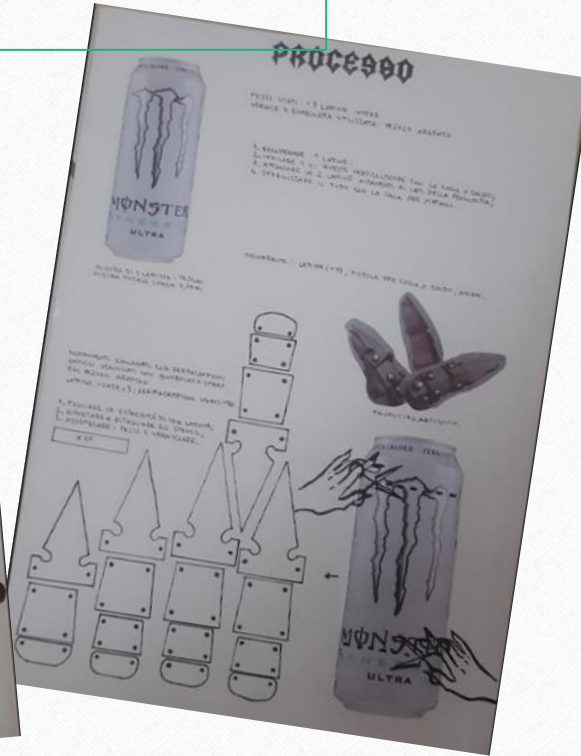
BACHECA con tappi di sughero



Mazzucchelli Giovanni - classe 2E



ARTIGLI_SPADA



Handwerker Sonia Roberta - classe 2E

CUSKO

IL RIUSO -CUSKO-

PROGETTO INIZIALE: realizzare un borse con sacchi di tessuto, derivati alla teatro, per creare un "pazzo" in feltro, combonante filo, quindi una "sacca" dell'acqua calda. Ragionando sull'indifferenza in filo, si è potuto il problema del naso, infatti utilizzando il filo, però non è realizzato molto, perché sono atteso ad una seconda soluzione... Utilizzo la lavanda, beneficiando da una di queste piante, ho deciso di creare "Cusko" con la lavanda, infatti che naturalmente non viene raccolta da mio padre. Soluzione: Appassura!

per il punto festone:

la lavanda:

il pattern:

Bianca Gabriella Borri
21°
B.I. 2021-2029
in collaborazione
con
Cusko...

- 1) SCELTA DEL TESSUTO (colore filo da usare ecc.);
- 2) CREAZIONE DEL PATTERN (in carta per tagliare le varie parti);
- 3) TAGLIO DEL TESSUTO (tagliando uno spazio di circa 1cm per la cucitura);
- 4) CUCITURA A PUNTO STRETTO CON FILO ALTO;
- 5) STACARE FIORI DI LAVANDA DAL RAMO E PIEMPRE BRACCIA E GAMBE;
- 6) IMBOTTITURA DEL CORPO;
- 7) RIFINITURA (allacciare occhi, naso e pelo);
- 8) RISULTATO, UN CUSKO PROFUMATO PRONTO PER EMANARE UN PROFUMO PERFETTO.



Borri Bianca- classe 2E

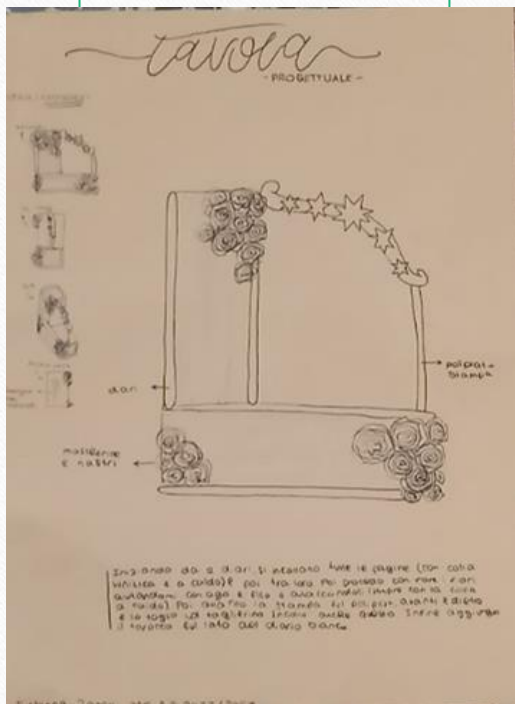
NUVOLA TERRESTRE



Girardello Martina - classe 2E



FERMALIBRI



Zanetti Susanna - classe 2E




**SOSPESO - Porta pennelli
da lattine**



Lunardi Samuele - classe 2A



SACCA DA GINNASTICA da un sacco di patate



Crespi Mattia - classe 2A

POCHETTE da una scatola e stoffa



Brunetta Elsa - classe 2A

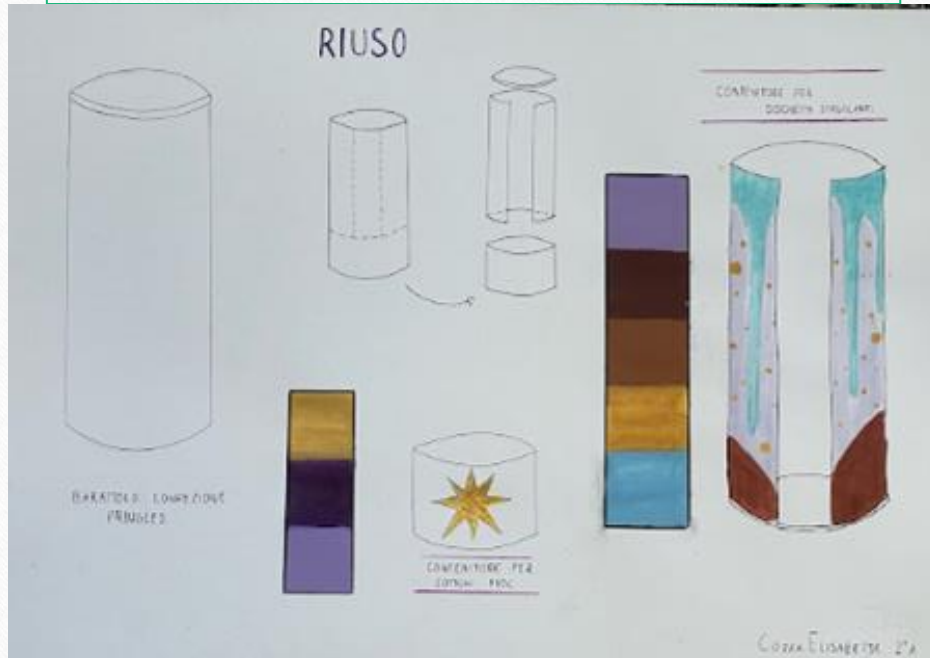
SALVADANE' da una lattina



Giacomo Mirra - classe 2A



PORTAOGGETTI da un tubo delle patatine



Cozza Elisabetta - classe 2A



BLU



Telò Noemi - classe 2E



IL GIRADISCHI



De Lazzari Beatrice - classe 2A

