

Lavoro Ritratto Con Materiali di Riuso

Celeste 21


Materiali utilizzati:

- Cartone (sia spesso che sottile) per la pelle;
- Tessuto nero, blu e bianco per capelli, giacca e camicia;
- Carta per camicia, giacca e vari elementi facciali;
- Sacchetti della spazzatura per lo sfondo.

Strumenti utilizzati:

- Forbici;
- Scotch biadesivo;
- Colla vinavil.






Prima Fase

Ho iniziato innanzitutto col costruire il viso creando le ombre togliendo lo strato superiore del cartone, mostrando la texture che ha all'interno.

Seconda Fase

Dopodiché ho ritagliato la forma dei capelli, assieme all'orecchio, e ho iniziato a ricoprirli con il tessuto nero per creare un distacco dalla faccia.





Terza Fase


Successivamente ho costruito il collo e il corpo. Per la giacca, a causa della scarsità di materiale, ho dovuto colorare di un colore opportuno dei pezzi di carta. Ho anche cambiato colore degli occhi per farlo sembrare più verosimile.

Fase Finale

Per ultima cosa ho incollato uno sfondo costituito da sacchetti dell'immondizia. Ho deciso di farne due strati per non avere un effetto trasparente.



Dopo alcuni ritocchi con il riempimento di vari buchi, il lavoro è finito.



In controluce



In ombra